



キヤスク  
KIYASUKU



Easy to wear,  
just for you.

## キヤスクの特徴

### 着たい服を着る日常を、 すべての人に。

はじめまして、キヤスクです。

キヤスクは、身体の不自由に合わせて  
既製服を着やすくするお直しを、気軽に、  
気やすく依頼できるオンラインサービスです。  
2022年3月にオープンしました。

障害・病気・怪我などの理由で着られなくなった  
お気に入りの服をもう一度着たい人、  
着やすいというだけで  
好みでない服を我慢して着ている人、  
着られる服の選択肢の少なさから  
おしゃれを諦めてしまっている人など、  
様々な状況にある人が、もっと自分の好みの服を  
自由に選んで着て毎日を過ごす、  
そんな日常を作るお手伝いをさせていただきます。

### お直しメニューがわかりやすい

既製服を着やすくするお直しに特化してメニューを設計しています。  
お客様のニーズが多いお直しを基本メニューとして設定しつつ、  
メニューにないお直しの相談にも乗れる体制を組んでいます。

### お直し料金がお手頃で分りやすい

すべてのメニューのお直し料金が、一般的な水準よりもお手頃な価格帯で設定されています。  
また、ほとんどのメニューの料金が明確に決められているため、  
お客様による事前の料金予測が簡単です。

### お直しを依頼しやすい

お客様のニーズをきちんとイメージできる、技術と心の両面でお客様に寄り添える  
キャスト（お直しスタッフ）が対応します。キャストはお客様の声や新しいお直し技術を  
全員で常に共有し合い、サービス向上に努めています。また、お客様は画像や  
過去の注文履歴なども使いながらキャストと効率よく打ち合わせができます。

### オンラインで完結

お直しの依頼から服の受け取りまで、すべてをオンラインで完結できます。  
時間・場所・移動などを気にせず、  
お客様ご自身の生活ペースに合わせて利用いただけます。

### 安心・安全

お客様とキャスト間のお金・物・情報のやり取りがスムーズに行われるよう、  
すべてをキヤスクが仲介します。また、やり取りのすべてを匿名で行い、  
個人情報表にでない仕組みを組んでいます

# お直し依頼の流れ

## まずはキヤスクのサイトにログイン！

右のQRコードか、<https://kiyasuku.com> からアクセスできます。  
また、スマートフォンとパソコンのどちらからでもアクセスできます。



## 1. お直しをしたい服を準備する

お直しを依頼したい服をお手元に準備のうえ、キヤスクのWEBサイトにアクセスして会員登録・ログインします。




## 2. 依頼したいお直しを選ぶ

注文画面で、あらかじめ設定されたメニューの中から、お直しを依頼したいアイテム種類とお直し種類を選択し、点数を入力してカートに入れます。




## 3. お直しを担当するキャストを選ぶ

2でカートに入れたお直し内容に一括で対応できるキャストを表示し、その表示された中からお直しを依頼したいキャストを1名選択します。



## 4. キャストと詳細を打ち合わせする

サイト内に個別に設けられる専用のコミュニケーションルームに入り、3で選んだキャストと、お直し内容の詳細を打ち合わせします。



## 5. お直しする服をキャストに送る

4でお直し内容とお直し料金が確定します。そのうえでお直しする服をまとめてキャストに直送します。※配送はヤマトの匿名配送を使い、配送料金はお客様の負担となります。



## 6. キャストがお直しをする

キャストのもとに服が到着した後、お直し料金と配送料金をお支払いいただきます(クレジットカード払いもしくは銀行振込)。支払完了後に、キャストがお直しを開始します。



## 7. お直しされた服が戻ってくる

お直し完了後にコミュニケーションルームで仕上がりを相互確認し、お直しされた服がキャストから返送されます。※配送はヤマトの匿名配送を使い、配送料金はお客様の負担となります。



# お直しメニュー

※料金は税込み・材料費込み  
※メニュー内容および料金は変更になる場合がございます。

## Tシャツ

1. 前開き -----¥1,650
2. 前開き (お直し箇所が見えない仕様) -----¥1,980
3. 肩開き -----¥1,650
4. 脇開き -----¥1,650
5. その他お直し ----- 料金要相談

## トレーナー

## スウェット

1. 前開き -----¥1,650
2. 前開き (お直し箇所が見えない仕様) -----¥1,980
3. 肩開き -----¥1,650
4. 脇開き -----¥1,650
5. その他お直し ----- 料金要相談

## シャツ

## ブラウス

## カーディガン

1. ボタン留めをマジックテープ留めに変更 (前立てのみ)---¥1,650
2. ボタン留めをマジックテープ留めに変更 (前立て+袖)---¥1,980
3. 脇開き -----¥2,200
4. その他お直し ----- 料金要相談

## 裏なし/ アウター、制服、 ジャケット

1. 後開き -----¥2,200
2. 脇開き -----¥2,750
3. その他お直し ----- 料金要相談

## 裏つき/ アウター、制服、 ジャケット

1. 後開き -----¥3,300
2. 脇開き -----¥4,400
3. その他お直し ----- 料金要相談

## ワンピース

1. 肩開き -----¥1,650
2. ファスナー位置を後ろから横に変更 -----¥3,300
3. その他お直し ----- 料金要相談

・前開き・肩開き・脇開き・後開きのお直し料金は、いずれも長さが60cm未満の場合の料金です。長さが60cmを超える場合はオプション料金として、Tシャツ・トレーナー/スウェット・シャツ/ブラウス・ワンピースは330円、アウターは550円の追加料金がかかります。・横開き(片足)のお直し料金は、ファスナーを1本使用するお直しの場合の料金です。上下2方向に開くお直しをするためにファスナーを片足で2本使用する場合は、550円の追加料金がかかります。・打ち合わせの中で、お客様の状況に合わせた有料でのオプションお直しをキャストからご提案させていただく場合がございます。・お直しの手法やお直しに使用する材料は、キャストによって異なります。各キャストの手法や使用材料は、キャスト選択時に各キャストの情報ページで確認いただけます。・お客様によるお直し材料の指定は可能です。その場合は事前にキャストと綿密に打ち合わせをしていただいたうえで、お客様の状況に合わせた材料の購入およびお直しする服との同梱送付をお願い致します。なお、キャストが使用しない材料が発生する分の差額をお直し料金から差し引くことは致しません。・お直し料金とは別に、お客様とキャスト間の服の往復配送料金がかかりますが、全額お客様負担となります。また、配送業者は個人情報保護の観点からヤマト運輸の匿名配送を利用いたします。

## パンツ

1. 前開き (両足) -----¥3,300
2. 股開き -----¥2,750
3. 横開き (片足) -----¥1,980
4. 横開き (両足) -----¥3,960
5. ジッパー留めをマジックテープ留めに変更 -----¥1,650
6. ジッパーを長くする -----¥2,200
7. 褥瘡対策をする -----¥4,400
8. その他お直し ----- 料金要相談

## ジャージ素材 パンツ

1. 前開き (両足) -----¥3,300
2. 股開き -----¥2,750
3. 横開き (片足) -----¥1,980
4. 横開き (両足) -----¥3,960
5. 前開き (中央) -----¥1,650
6. ウエストゴムを太くする・取り付ける -----¥2,200
7. その他お直し ----- 料金要相談

## デニムジーンズ

1. 前開き (両足) -----¥4,400
2. 股開き -----¥3,630
3. 横開き (片足) -----¥2,640
4. 横開き (両足) -----¥5,280
5. ジッパー留めをマジックテープ留めに変更 -----¥2,200
6. ジッパーを長くする -----¥2,915
7. 褥瘡対策をする -----¥5,830
8. 股上を深くする+褥瘡対策をする セットで -----¥8,250
9. その他お直し ----- 料金要相談

## サロペット

1. 股開き -----¥2,750
2. 横開き (片足) -----¥1,980
3. 横開き (両足) -----¥3,960
4. その他お直し ----- 料金要相談

## スカート

- 1) 横開き (片側) -----¥1,980
- 2) ファスナー位置を後ろから横に変更 -----¥3,300
- 3) その他お直し ----- 料金要相談

メニューにないアイテム(ダウン、下着、水着、晴れ着など)のお直し ----- 料金要相談

## 前開き

医療的ケアが必要な方や腕が曲がりにくい方などにおすすめのお直しです



## 前開き（お直し箇所が見えない仕様）

前開きのお直しをよりスッキリ見せたい方などにおすすめのお直しです



※お直しにより身頃幅が1cm程度小さくなりますので、  
ゆとりあるサイズ感や素材のアイテムでのご注文をおすすめしております。

※お直しの手法やお直しに使用する材料は、キャストによって異なります。各キャストの手法や使用材料は、キャスト選択時に各キャストの情報ページで確認いただけます。※お直しする位置やお直しの長さのような細かい点は、お客様一人一人のお身体の状態やご要望に合わせて、柔軟に対応させていただきます。担当キャストとの打ち合わせ時に、お気軽にご相談ください。

## 肩開き

首まわりが広がると着脱しやすくなる方などにおすすめのお直しです



## 脇開き

腕が曲がりにくい方や肩が上がりにくい方などにおすすめのお直しです



※お直しの手法やお直しに使用する材料は、キャストによって異なります。各キャストの手法や使用材料は、キャスト選択時に各キャストの情報ページで確認いただけます。※お直しする位置やお直しの長さのような細かい点は、お客様一人一人のお身体の状態やご要望に合わせて、柔軟に対応させていただきます。担当キャストとの打ち合わせ時に、お気軽にご相談ください。



## ボタン留めをマジックテープ留めに変更

ボタン留めが大変な方などにおすすめのお直しです



## 前開き（両足）

股関節やヒザが曲がりにくい方などにおすすめのお直しです



## 後開き

座位がとりにくい方などにおすすめのお直しです



## 股開き

股関節やヒザが曲がりにくい方などにおすすめのお直しです。



※お直しの手法やお直しに使用する材料は、キャストによって異なります。各キャストの手法や使用材料は、キャスト選択時に各キャストの情報ページで確認いただけます。※お直しする位置やお直しの長さのような細かい点は、お客様一人一人のお身体の状態やご要望に合わせて、柔軟に対応させていただきます。担当キャストとの打ち合わせ時に、お気軽にご相談ください。

※お直しの手法やお直しに使用する材料は、キャストによって異なります。各キャストの手法や使用材料は、キャスト選択時に各キャストの情報ページで確認いただけます。※お直しする位置やお直しの長さのような細かい点は、お客様一人一人のお身体の状態やご要望に合わせて、柔軟に対応させていただきます。担当キャストとの打ち合わせ時に、お気軽にご相談ください。

## 横開き

股関節やヒザが曲がりにくい方などにオススメのお直しです



## 褥瘡対策をする

座っている時間がとても長い方などにオススメのお直しです



※お直しの手法やお直しに使用する材料は、キャストによって異なります。各キャストの手法や使用材料は、キャスト選択時に各キャストの情報ページで確認いただけます。※お直しする位置やお直しの長さのような細かい点は、お客様一人一人のお身体の状態やご要望に合わせて、柔軟に対応させていただきます。担当キャストとの打ち合わせ時に、お気軽にご相談ください。

## 股上を深くする＋褥瘡対策をする

ボトムスの股上が浅く座っている時に背中が見えやすくなるのが気になる方などにオススメのお直しです



Others

## 前開き(中央)



## ジッパーを長くする



## ウエストゴムを太くする・取り付ける



## ファスナー位置を後ろから横に変更





## 豆塚エリさん

健常者の頃は大好きだった細身のジーンズ。車椅子になってからは履きやすいスカートやワンピースばかりで、履きにくいジーンズは無意識に選択肢から外してました。キヤスクで履きやすくお直しをもらったジーンズを久しぶりに履いて、それに合わせてヘアメイクやコーデもいつもと違う感じに。とても新鮮だけど何だかしくりくる、不思議で嬉しい感覚です。



## 百武桃香さん

左手を使って服を着ることが難しいので、ボタンを留めて着ないといけないシャツはどうしても敬遠してしまいがち。オシャレは大好きだけどシャツに合わせたコーデは諦めてました。キヤスクで着やすくお直しをしてもらえらるなら、これからは安心してシャツも選べますね。ショッピングも毎日の服選びも、選択肢が増えるので楽しみです。



## 細身のジーンズをキヤスク

キヤスクのお直し ¥8,800


デニムジーンズ / 股上を深くする＋褥瘡対策をするセットでのお直し -----¥8,250  
オプション / カテータルをポケット穴から外に出せるようにするお直し -----¥550



## ボタン留めをキヤスク

キヤスクのお直し ¥1,650

ブラウス / ボタン留めをマジックテープ留めに変更 (前立てのみ) ----- ¥1,650





## 落水洋介さん

自分で着ることが難しく着せてもらわないといけない後ろめたさもあって、特に着にくい・着せにくいジャストサイズのジャケットは着たいけど諦めていたアイテムでした。キヤスクで着やすく・着せやすくお直しをしてもらったジャケットを着て、いつもの自分とは違う感じなのでちょっと照れくさい気もするけど、やっぱり嬉しいですね。



## ももかちゃん

(ももかちゃんママ) 医療的ケアがあり立てないので、毎日何度も寝たままパンツの脱ぎ着をしないとけません。キヤスクの股開きのお直しでパンツの脱ぎ着の手間がなくなり、介助する親としても楽で助かりますし、何より脱ぎ着がしやすいかどうかではなく、かわいいかどうかで服を選ぶようになるのが嬉しいですね。



## 悠真くん

(悠真くんママ) 骨折のリスクがあるのでパンツの脱ぎ着にはとても気を使いますが、キヤスクの前開きのお直しで体力的にも精神的にもかなり楽になりますね。前にファスナーがあるので本人が自分で上げ下げもできます。今まで服の着脱は全介助だったのが、一つでも自分でできることがあとと嬉しいですね。

## ジャストサイズ をキヤスク

キヤスクのお直し ¥5,280

裏なしジャケット (脇開き) ----- ¥2,750 Tシャツ (脇開き) ----- ¥1,650  
オプション / ジャケット 60cm 超のお直し ----- ¥550  
オプション / Tシャツ 60cm 超のお直し ----- ¥330



## パンツの脱ぎ着 をキヤスク

キヤスクのお直し ¥2,750 ¥3,300

ももかちゃん：パンツ / 股開き / ----- ¥2,750  
悠真くん：パンツ / 前開き (両足) ----- ¥3,300



## キヤスクの歩み

2018 年～2020 年

当時ユニクロに勤務していたキヤスク代表の前田が、800人を超える障害や病気を抱える人々に服やファッションの悩みをヒアリングし、多くの人が“服の選択肢の少なさ”という悩みに直面していることを知る。

2021 年 1 月～3 月

“服の選択肢の少なさ”の解決に取り組むために、前田がユニクロを退職してキヤスクの運営母体となる株式会社コワードローブを創業。ヒアリングを通じて前田が感じた、「“既製服を着やすくするお直し”こそが、“服の選択肢の少なさ”という社会課題を根本的かつ効率的に解決できる方法なのではないか？」という仮説をもとに、キヤスクの構想がスタート。

2021 年 4 月～6 月

キヤスク立ち上げのための資金調達を目的に、クラウドファンディングを実施。  
276人から414万円の支援が集まる。

2021 年 7 月

クラウドファンディングを見て「キャストとしてぜひ参加したい」と集まってくれた12名とともに、サービス提供に向けた準備を開始。12名のキャストは、「肢体不自由児の親として同じ悩みを経験してきた。自分の子のために独学で習得したお直し技術の範囲でよければ、昔の自分と同じように困っている人の役にぜひ立ちたい」、「このような悩みを抱えている人が居ることを今まで知らなかったが、縫製士として自分にできる範囲で困っている人の役にぜひ立ちたい」など、全員がそれぞれの熱い思いを胸にキャストとして参加しています。

2022 年 3 月 サービス開始



# Easy to wear, just for you.

よく間違えられるのですが、キヤスクは、あらゆる人にとって着やすい、オリジナルの服を作るブランドではありません。むしろ、真逆のブランドです。

オリジナルの服を作るのではなく、世の中に存在するあらゆるブランドの、あらゆる服の中から、お客様が選んだ服を着やすくお直しする。あらゆる人のための着やすさではなく、目の前のお客様の着やすさを追求する。

キヤスクは、一人一人の好みや個性や意志を最大限に尊重できる、そんなブランドでありたいと思っています。

キヤスクは、あなたのためのサービスです。服の選択肢の少なさに悩むすべての人、その一人一人に寄り添えるサービスになれるよう、努力していきます。

これから、どうぞよろしくお願いします。

### キヤスクを広めるお手伝いをしていただける方を募集しています！

ご自身の周りに居る“キヤスクを必要としている方々”に、この小冊子を配っていただける方を大募集中です。団体・施設・学校・病院・自治体・企業などの各関係者または個人、どなたでも大歓迎です。ご協力いただける方は、お名前・ご住所・必要部数（10部～50部の範囲で指定ください）を、キヤスクの各 SNS アカウントもしくはメールアドレス [co.wardrobe.tmaeda@gmail.com](mailto:co.wardrobe.tmaeda@gmail.com) に連絡をください。代表の前田から小冊子を郵送（費用はキヤスクが負担）させていただきます。